











目視評価シート (2021年11月版 土木学会356委員会)

評価項目	参考写真		評価点				不適合
	良好な例	改善を要する例	4点	3点	2点	1点	
(1) 沈みひび割れ			セパコン跡近傍にも沈みひび割れがない	調査対象範囲のセパコン跡近傍の概ね1/5以上に沈みひび割れが発生 セパコン跡直径の3倍以上の長さの沈みひび割れが発生	調査対象範囲のセパコン跡近傍の概ね1/2以上に沈みひび割れが発生 セパコン跡直径の5倍以上の長さの沈みひび割れが発生	2点の状態よりも劣る	構造物のオーナーから不具合と判定される状況で、補修を要するもの
(2) 表面気泡			5mm以下の気泡がほとんどない (目安：概ね50個以下/m ²)	5mm以下の気泡が認められる (目安：概ね50個以上/m ²)	10mm以下の気泡が認められる (目安：概ね50個以上/m ²)	2点の状態よりも劣る	
(3) 打重ね			調査対象範囲に改善 ^{*1} を要する打重ねが認められない	調査対象範囲の概ね1/5以上に改善 ^{*1} を要する打重ねが認められる	調査対象範囲の概ね1/2以上に改善 ^{*1} を要する打重ねが認められる	2点の状態よりも劣る	
			※1 改善の着眼点 … 所定の厚さで打ち込まれているか。水平に打ち込まれているか。上層下層一体の締固めが行われているか。				
(4) 型枠継ぎ目のノロ漏れ			調査対象範囲にノロ漏れがほとんど認められない	調査対象範囲の概ね1/10以上にノロ漏れが認められる	調査対象範囲の概ね1/3以上にノロ漏れが認められる	2点の状態よりも劣る	
(5) 砂すじ			調査対象範囲に砂すじがほとんど認められない	調査対象範囲の概ね1/10以上に砂すじが認められる	調査対象範囲の概ね1/3以上に砂すじが認められる	2点の状態よりも劣る	